

HEIKA GmbH
Distributeur de trappes de visite


26, avenue Foch
F-57000 Metz

TEL: 03 88 98 90 23

FAX: 03 88 59 45 54

HEIKA

Accès aux toits, murs et sols Catalogue 2013



Bureau de vente HEIKA France
26, avenue Foch
F-57000 Metz

Tél: 03 88 98 90 23
Fax : 03 88 59 45 54

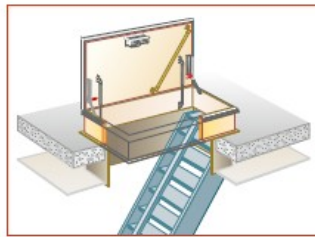
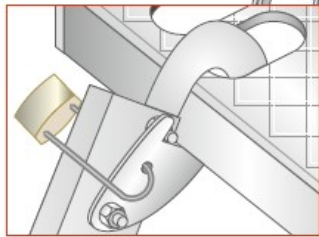
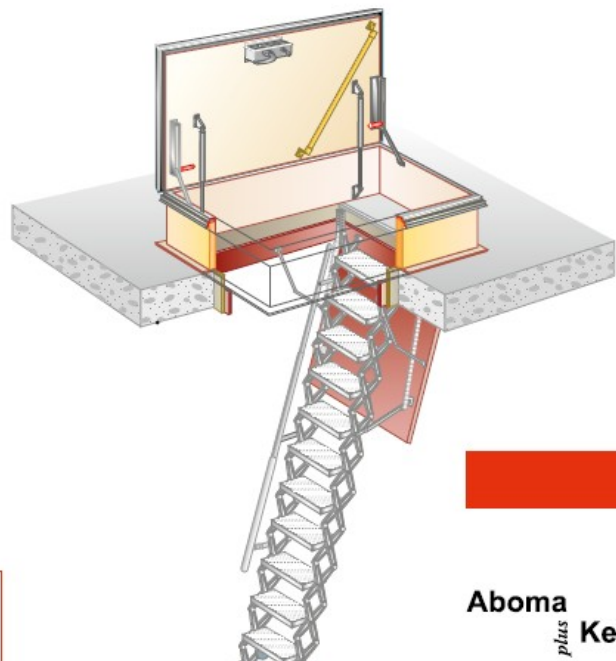
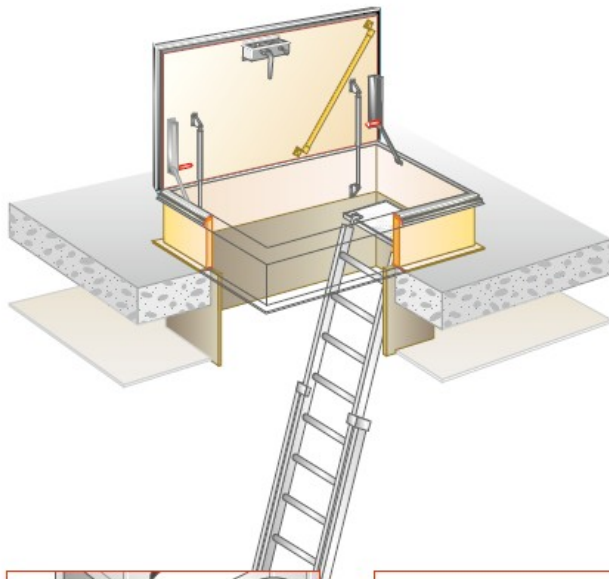
E-mail: info@heika-france.com
Web: www.heika-france.com

Sté HEIKA GmbH
Fabricant et fournisseur de fixations et accessoires
Bünderstraße 55 - 57
D-32130 Enger

Tél.: 0049 5224 5679
Fax : 0049 5224 6580

E-mail: info@heika-gmbh.de
Web: www.heika-gmbh.de

Trappe de toiture en combinaison avec un escalier fixe, un escalier escamotable ou une échelle



Dispositif pour cadenas

Trappe de toit avec escalier fixe d'étage

Aboma
plus
Keboma

Homologué sécurité selon:

- EN-ISO 14122-3
- Les règles de sécurité du travail
- EN1050

Type	Dimension jour en mm ¹	Type d'escalier
RH7090A	700 x 900	Escalier escamotable S, Échelle
RH9090A	900 x 900	Échelle
RH7014A	700 x 1400	Escalier escamotable L, Échelle
RH7014A	700 x 1400	Escalier escamotable EI 60 (RF)
RH1015A	1000 x 1500	Escalier escamotable XL ²
RH1212A	1200 x 1200	Échelle
RH9024A	900 x 2400	Escalier fixe d'étage ³

Sécurité:

Une prise sûre et permanente
Escalier ou échelle avec dispositif pour cadenas
Couvercle maniable d'une seule main
Verrouillage automatique en position ouverte

Versions:

Remplissage transparent
Résistante au feu
Décharge d'explosion
Asservissement électrique
Isolation acoustique
Dimensions spéciales

¹ Côté long = côté charnières.

² Homologué pour accès aux cages d'ascenseur.

³ Escalier d'étage à fournir par tiers.

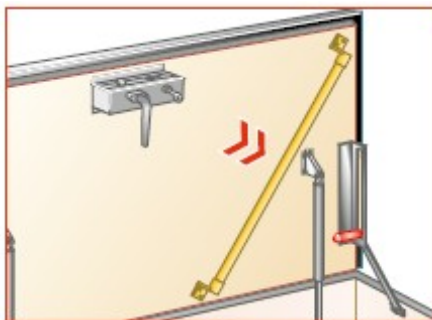
Performance

- Isolation (EN-ISO10077-1/2) : 1,3 (m2.K)W
- Insonorisation (EN-ISO 140-3) : 22 dB
- Imperméabilité à l'eau et au vent (EN1027/EN1873) : 650 Pa
- Résistance de construction (EN1026/EN1027) : ± 3000 Pa
- Imperméabilité à l'air (EN1026) : 0,5 m3/hm
- Résistance à la charge de neige (EN1991-1/5) : 200 kg/m2

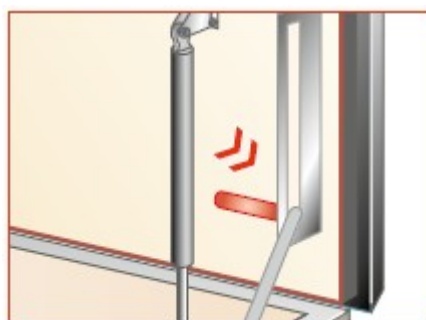


Performance générale selon les attestations KOMO® (BRL3301:2004).

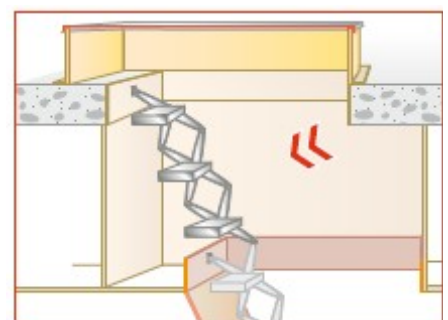
La classe d'incendie et la classe de la fumée selon les Attestations KOMO® (BRL3241:2003), NEN6069, 6068 et 6075 avec commentaires d'experts selon EN1634-1, EN13501-1 et AS1530-4/7.



Point d'appui: votre support lors de montage et descente



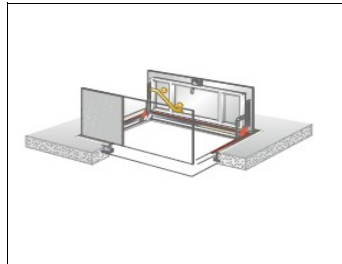
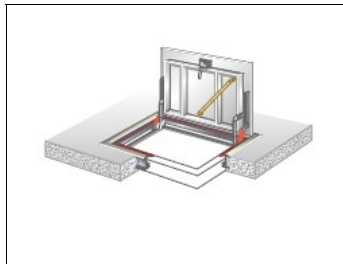
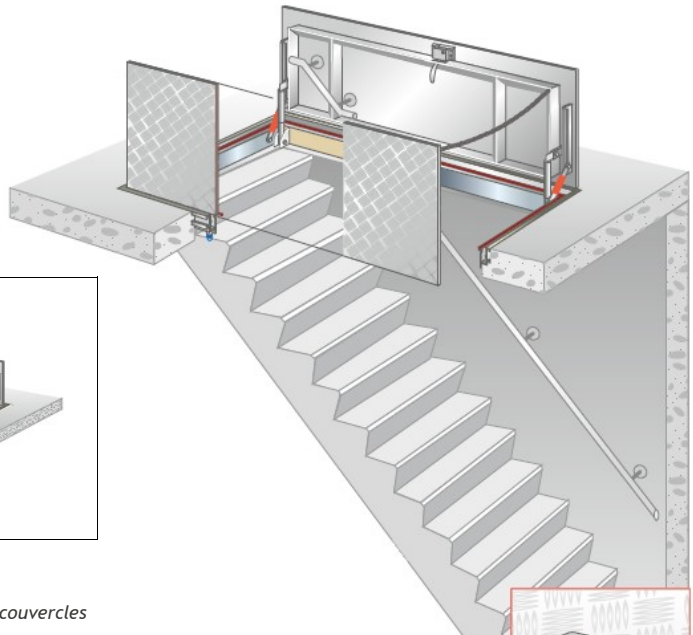
Verrouillage automatique



Extension d'escalier escamotable

Trappes de sol à charnières et trappes de sol avec couvercle amovible

certifié selon EN-ISO 9001



Trappe de sol, plane, avec 1 couvercle

Trappe de sol, plane, avec 2 couvercles

Trappe de sol à charnières, plane

Sécurité:

- Maniable d'une seule main
- Verrouillage automatique en position ouverte
- Déverrouillage facile à une main
- Point d'appui: votre support lors de montage et descente


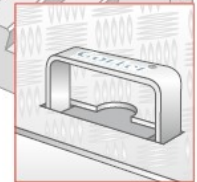
Versions:

- Standard en aluminium
- Résistante au feu
- Asservissement électrique
- Acier et inox
- Couvercle en tôle striée
- Couvercle à carrelé
- Couvercle pour tapis plein
- Dimensions spéciales

Dimensions standards jour en mm

600x800mm
800x800mm
1000x1000mm
1250x1250mm

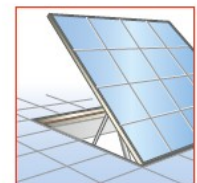
La classe d'incendie et la classe de la fumée selon les Attestations KOMO® (BRL3241:2003), NEN6069, 6068 et 6075 avec commentaires d'experts selon EN1634-1, EN13501-1 et AS1530-4/7.



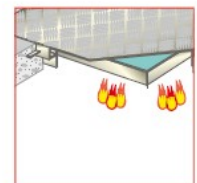
» Tôle striée



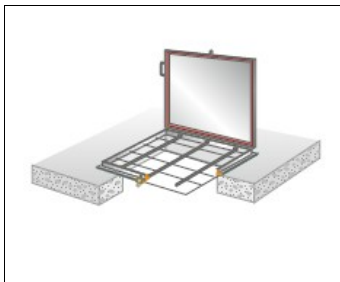
» Pour tapis plein



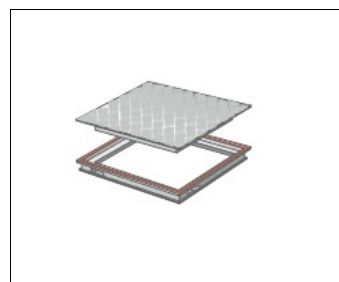
» À carrelé



» Résistante au feu (en acier)



Trappe de sol coiffante avec protection anti-chute



Trappe de sol avec couvercle amovible

Trappe de sol à charnières, coiffante

Versions:

- Aluminium
- Couvercle en tôle striée
- Option: protection anti-chute

Trappe de sol avec couvercle amovible

Versions:

- Aluminium, acier galvanisé ou inox

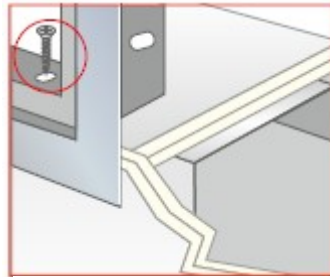
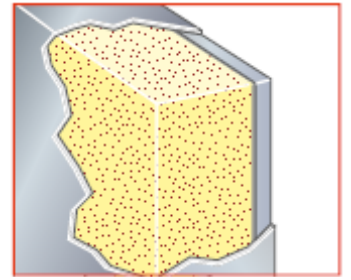
Trappes de murs et plafonds



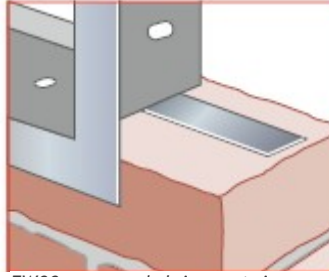
Type Universel



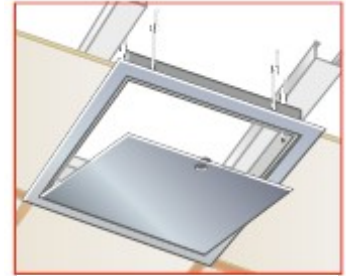
Type résistance au feu



EW60 en murs Metal Stud
ou murs cloisonnement



EW90 en murs de briques et pierres



EW120 en plafonds et pierres

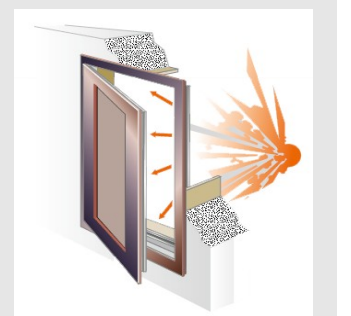
Dimensions standards en mm	
203 x 203	457 x 457
254 x 254	560 x 560
305 x 305	610 x 610
355 x 355	762 x 762
406 x 406	914 x 914

Trappe de décharge d'explosion

- Type EXW - en façades
- Installation en façades
- Profilés et panneaux en aluminium isolés
- Thermolaquage en couleur RAL
- Dimensions sur mesure
- Avec Explosion Release Control (Brevet No. 200112)



» Explosion Release Control



Autres produits

Échelles à crochets, selon EN 131

Escaliers escamotables

Échelle verticale avec ou sans cage de sécurité

