

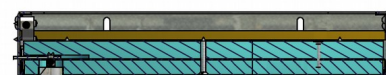
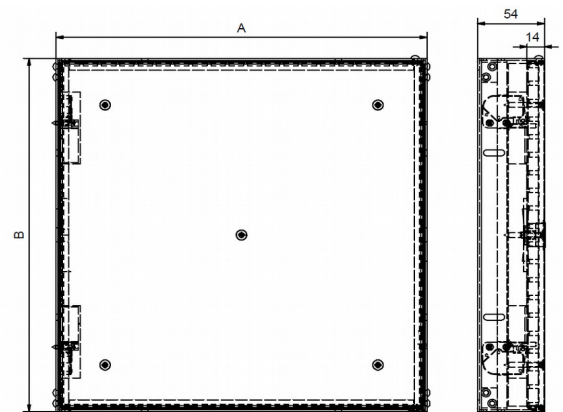


Trappe de visite tiroir coupe-feu



Trappe de visite tiroir coupe-feu 30 minutes pour pose en tunnel sur les gaines techniques

- Pose en tunnel sur les cloisons de gaine technique coupe-feu 30 minutes
- Trappe de visite avec cadre en acier zinguée, ouvrant en plaque de plâtre coupe-feu
- Ouvrant à enduire et peindre
- Particulièrement adaptée pour les installations ultérieures et les doublages
- Ouvrant dégonflable
- Testée coupe-feu 30 minutes selon norme DIN EN 1364-1 : 1999-10
- Cotes de 200x200mm jusqu'à 600x800mm
- Fabrications sur mesure possible sur demande



A x B = Cotes de montage

Trappe de visite tiroir coupe-feu 30 minutes			
n° d'article	cotes de montage A x B	cotes de passage	profondeur de montage
ES200200SW-30	200 x 200 mm	180 x 180 mm	54 mm
ES300300SW-30	300 x 300 mm	280 x 280 mm	54 mm
ES400400SW-30	400 x 400 mm	380 x 380 mm	54 mm
ES400600SW-30	400 x 600 mm	380 x 580 mm	54 mm
ES500500SW-30	500 x 500 mm	480 x 480 mm	54 mm
ES600600SW-30	600 x 600 mm	580 x 580 mm	54 mm
ES600800SW-30	600 x 800 mm	580 x 780 mm	54 mm

